

# 6

## PYHÄ HENKI AUTTAA MINUA

### OPETTAJALLE TARKOITETTU JOHDANTO

Valmistaudu hengellisesti tämän oppiaiheen opettamiseen lukemalla ja pohtimalla seuraavaa:

Pyhä Henki on jumaluuden jäsen yhdessä taivaallisen Isän ja Jeesuksen Kristuksen kanssa. Hän on henkipersoonaa (ks. OL 130:22). Pyhän Hengen tehtävänä on todistaa Isästä ja Pojasta ja kaikesta totuudesta (ks. 3. Nefi 11:36; Moroni 10:5). Hän voi myös opastaa meitä tekemään vanhurskaita valintoja ja lohduttaa meitä (ks. OL 31:11). Sitä, miten Pyhä Henki puhuu meille, kuvataan pyhissä kirjoituksissa ”hiljaiseksi, vienoksi ääneksi” (ks. 1. Nefi 17:45).

### OPPIMISTOIMINNAT

Aloita kokoamistoiminnalla. Katso ideoita sivulta 3.

**Rukous** Pyydä yhtä lasta pitämään alkurukous.

**Laulu** Kerro lapsille, että aiot laulaa laulun taivaallisesta Isästä. Laula ensimmäinen säkeistö tai sano sen sanat laulusta ”Isämme taivahan” (*Lasten laulukirja*, s. 8) ja leiki se seuraavasti. Pyydä lapset mukaan.  
Isämme taivahan Hän elää, rakastaa. (*kosketa kädellä rintaa*)  
Se totta on, niin Pyhä Henki mulle todistaa, (*nosta käsi korvalle*)  
Niin mulle todistaa.

**Toistamistoiminta** Kehota lapsia sanomaan ”Pyhä Henki”. Selitä, että Pyhä Henki auttaa meitä tietämään, että taivaallinen Isä rakastaa meitä.

**Roolileikki** Kerro lapsille, että kun me teemme sitä, mikä on oikein, Pyhä Henki auttaa meitä tietämään, että olemme tehneet hyvän valinnan. Kutsu lapset mukaan leikkiin, jossa tehdään sitä, mikä on oikein.

Esimerkiksi:

On oikein mennä kirkkoon. Näytetään, miten kävelemme kirkkoon (*heiluta käsiäsi, kun kävelette piirissä*).

Toista leikki muiden esimerkkien kohdalla, kuten annamme toisen leikkiä lelulla, autamme äitiä lakaisemaan lattiaa jne.

**Kertomus** Selitä, että Pyhä Henki voi myös auttaa meitä, kun meitä pelottaa.

Esitä seuraava kertomus:

Eräänä päivänä Topin kodin ulkopuolella oli kova myrsky. Ukkonen jyrisi (*pyydä lapsia peittämään korvat*) ja kävi kova tuuli (*pyydä lapsia puhaltamaan kuin tuuli*) ja satoi (*pyydä lapsia matkimaan sateen ropinaa sormillaan*). Topia pelotti. Topin äiti sanoi, että kun häntä pelottaa, hän rukoilee taivaallista Isää (*näytä kuva sivulta 30*). Topi ja hänen äitinsä rukoilivat, että taivaallinen Isä pitäisi heidät turvassa. Sen jälkeen Topi tunsu, että hän oli turvassa, ja hän oli onnellinen. Topin äiti sanoi, että taivaallinen Isä oli lähettänyt Pyhän Hengen antamaan Topille sellaisia tunteita, ettei häntä enää pelottaisi.

Kehota lapsia sanomaan ”Pyhä Henki”.



### OPETUSVIHJEITÄ

**Pyhä Henki:** Lapset voivat jo hyvin pieninä oppia tunnistamaan Pyhän Hengen vaikutuksen. Auta heitä minkä tahansa oppiaiheen aikana tunnistamaan rakkauden ja lämmön tunteet, jotka tulevat Pyhältä Hengeltä — etenkin kun he oppivat taivaallisesta Isästä ja Jeesuksesta Kristuksesta.

**Pienet lapset:** Muista, että useimpien lasten on vaikea keskittää huomionsa pitkäksi aikaa. Tarkkaile merkkejä vaihtelun tarpeesta. Jos lapset ovat istuneet jonkin aikaa, tehkää jotakin, jossa he saavat liikkuu.

*Lopetus* Lausu todistuksesi Pyhästä Hengestä. Siihen voisi sisältyä oma yksinkertainen, lyhyt kokemuksesi, jolloin Pyhä Henki opasti sinua.

*Rukous* Pyydä yhtä lasta pitämään loppurukous.

## VAPAAVALINTAISIA TOIMINTOJA

**VALMISTAUTUMINEN** *Pyhien kirjoitusten toimintaa varten:* Tuo mukanas Raamattu.

Merkitse Joh. 14:26, niin että voit löytää sen helposti.

*Piirrostoimintaa varten:* Kopioi sivu 31 jokaiselle lapselle väritettäväksi.

*Kuutiroleikkiä varten:* Kopioi sivu 31 ja väritä se, mikäli haluat.

Leikkaa piirros yhtenäisiä viivoja pitkin ja taita katkoviivoja pitkin.

Teippaa tai liimaa kielekkeet niin että muodostuu kuutio.

*Leikkiloru* Tee lasten kanssa piiri ja leiki seuraava loru:

Pyhä Henki puhuu hiljaa, (*pane sormi huulille*)

eikä huuda milloinkaan. (*pane kämmenet suun ympärille ikään kuin huutaisit*)

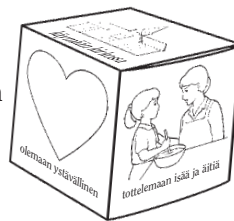
Sinua Hän ohjaa, siunaa, (*tarttukaa toisianne kädestä ja kävelkää piirissä*)

valmis ain' on auttamaan. (*istuudu*)

*Pyhien kirjoitusten kohta* Kerro lapsille, että Jeesus opetti pyhissä kirjoituksissa, että Pyhä Henki opettaa meitä. Avaa Raamattu kohdasta Joh. 14:26 ja lue: "Pyhä Henki – opettaa teille kaiken." Pyydä lapsia toistamaan se kanssasi muutama sana kerrallaan.

*Piirros* Näytä piirros sivulta 31 ja anna jokaiselle lapselle kopio siitä. Näytä piirrosta kirkkorakennuksesta ja selitä, että Pyhä Henki auttaa meitä tietämään, että on oikein käydä kirkossa. Kehota lapsia näyttämään omasta paperistaan kirkkorakennus. Tee samoin muiden piirrosten kohdalla.

*Kuutiroleikki* Vieritä tekemääsi kuutiota. Lue kuution päällä oleva teksti ja pyydä lapsia toistamaan se kanssasi. Pyydä sitten lapsia tekemään joitakin yksinkertaisia liikkeitä, jotka sopivat kuvaan. Kun esiin tulevat sanat "Pyhä Henki auttaa minua", kerro lapsille, että Pyhä Henki auttaa meitä tietämään, kun olemme tehneet jotakin hyvää. Toista antamalla jokaisen lapsen vuorolla vierittää kuutiota.



## OPETUSVIHJEITÄ


**Omat kokemukset:** Omista kokemuksista kertominen voi auttaa opettavia näkemään, kuinka evankeliumi vaikuttaa jokapäiväiseen elämäämme (ks. *Opettaminen, kutsumuksista suurin*, s. 45, 162). Tälle ikäryhmälle kertomasi kokemuksen pitää olla hyvin yksinkertainen ja lyhyt – vain lause tai pari.

**Pyhät kirjoitukset:** "Lapsia opettaessasi sinun tulee käyttää usein pyhiä kirjoituksia ja löytää keinoja saada lapset käyttämään luontevasti pyhiä kirjoituksia" (*Opettaminen, kutsumuksista suurin*, s. 58). Voit auttaa heitä rakastamaan pyhiä kirjoituksia jo ennen kuin he osaavat lukea. Vaikka lukisit lapsille vain pienen osan jakeesta, lue itse koko jae, kun valmistat oppiainetta.

**Vuorottelemisen** on vaikeaa pienille lapsille. Jos lastenhuone-  
luokassasi on paljon lapsia, voit halutessasi vierittää itse kuutiota joka kerta etkä antaa lasten tehdä niin vuorotellen.




Pyhä Henki  
auttaa minua



käymään kirkossa



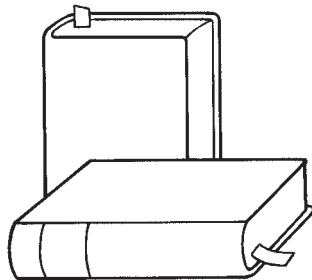
rukoilemaan



olemaan ystävällinen



tottelemaan isää ja äitiä



lukemaan pyhiä  
kirjoituksia